

Flattileiri 2008 Himanka, Sautinkari

Pennut

1. Kontakti

- tärkeä etenkin flateilla (koska ovat vilkkaita?)
- pentutreenit aloitetaan kontaktiharjoituksilla: koira keskittyy ohjaajaan
- pennun kanssa ei kontaktia koko treenin ajan, mutta vanhemman koiran pitää keskittyä ohjaajaan koko ajan kun on töissä → kielto, jos tekee muuta (nuuskii maata, pomppii tms.) ja suullisesti kehutaan (+ silitellään) kun koira pitää kontaktia
- pentu: kontaktin palkkaamista nameilla
- vanhempi koira: ei nameja enää, kehut ja silitelyt palkkiona (ja tekeminen?)
- ohjaaja ei saa olla tylsä, täytyy pitää koiran mielenkiinto yllä omalla liikkeellä ja äänellä (voi käyttää nameja tai leluja/damia/palloa etenkin nuoremman koiran kanssa)
- jos koira ei kontaktissa: kielto ja hihnankäyttö (nuori koira – ei lujia nykäisyjä vaan häiritään hihnalla pienesti nykimällä). Seuratessa koira ei saa nuuskia maata tms. – kielto ja oma liike (oltava mielenkiintoinen itse, jottei koira ala nuuskia)
- vapaa erikseen: silloin ei kontaktissa, mutta vapautettava koira selvästi
- ei liikaa nameja palkkiona, enemmän kehuja ja silitelyjä
- istuminen: ohjaajan edessä istuminen (pysähdys, käsi ylös) ja palkkio
- kontakti samalla ohjaajaan istumisen ajan
- istumista liikkeessä peruutuksessa ja seuraamisessa
- vahvistetaan paljon istumista ohjaajan edessä (tuleva damien luovutuspaikka)
- sivulla istumista

Harjoiteltavia asioita

- kontakti edessä: ei saa pudottaa katsetta, pidetään yllä kehuilla ja ääntelyllä, palkitaan tarpeeksi tiheään. Katsotaan hieman koiran pään yli, ei tuijotusta suoraan silmiin
- kontakti liikkeessä: peruutellaan ja kontakti, palkkaamista nameilla (ei kumarruta koiran päälle palkitsemisen aikaan!). Ääni ja liikkuminen apuna!
- kontakti peruuttamisessa ja istuminen: käsimerkki ja istuminen
- kontakti seuratessa (koira vasemmalla puolella): autetaan namien avulla seuraamaan, mutkitellaan ja kehutaan / kannustetaan tulemaan mukana
- kontakti seuratessa ja istuminen: käsky/käsimerkki istumiseen
- kontakti käveltäessä muiden koirien edessä ja pujottelua, muut koirat paikoillaan kontaktissa
- kontakti paikallaolossa: käsi ylhäällä pitämässä kontaktia yllä (ei kai pakko) – koiran pitää siinäkin keskittyä ohjaajaan ja pysyä paikalla

2. Noutaminen

- pentujen kanssa noutoleikkejä, vähän kerrallaan (muutamia)
- pallo tai dami, sen heittäminen ja katsotaan, mitä koira tekee (sisällä sellaisessa paikassa, jossa koira ei pääse karkuun sen kanssa, ulkona vasta kun sujuu sisällä hyvin)
- ohjaaja kyykyssä maassa tai istumassa, houkuttelee koira luokseen (äänet, taputukset)
- ei kädet levällään tai valmiina tarttumassa damiin
- koira vastaan, saa hypätä syliin ja tarjota damia ohjaajalle suuhun
- dami pois kun koira itse irrottaa siitä (kehutaan ja taputellaan koira damin kanssa)
- kantaminen: dami koiralle suuhun tai koira ottaa sen maasta ja samalla liikkeelle
- oma liike aktiivista ja kehutaan koira (mutkittelua jne.)

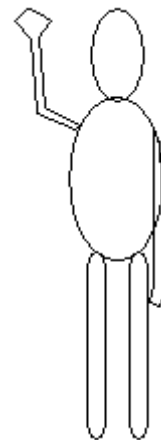
- peruuttamista myös ja istahtamista (käsimerkki) → damit luovutetaan edessä
- ottaminen maasta: viedään damin vähän matkan päähän ja annetaan lupa noutaa (tai haetaan yhdessä, koira hihnassa)
- jos hötkyilee damin perään → ei saa hakea
- ei saa hyppiä damia vasten: käsi tielle, jos pomppii damin peräänn (osuu käteen)
- kun dami on kädessä, se kuuluu ohjaajalle, ei saa ottaa
- kielto/murahdus, jos ei usko kättä
- kehut, kun ei pompi damia kohti ja rauhoittuu, jolloin silitetään koira

3. Luoksetulo

- ei kutsuta, jos tiedetään ettei tule luokse
- pillitys: monta lyhyttä pillitystä peräkkäin → jotta kuulee kauemmaksikin vrt. pari vihellystä

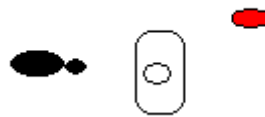
4. Malti

- paikallaolo ja kontakti: käsimerkki apuna (käsi kämmen avoinna kohti koira, pidetään kättä koko ajan ylhäällä ja samalla sen avulla koiran katse ohjaajassa ja kädessä)
- palkitaan menemällä koiran luokse, ei kutsuta luokse
- voi palkita aluksi namilla



Malti damin kanssa

- koira ohjaajan edessä
- pudotetaan dami ohjaajan taakse
- otetaan se itse pois
- sama, mutta heitetään dami ohjaajan taakse
- sama, mutta koira ei enää ohjaajan edessä vaan eri paikoissa ja heitetään dami
- sama, mutta dami heitetään eri suuntiin suhteessa koiraan
- ohjaaja hakee itse damin (joskus koira saa hakea, jos on ollut kunnolla ja malttaa)



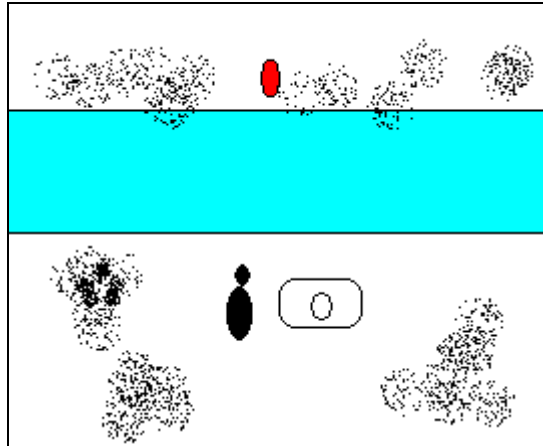
5. Riista

- heitetään riista pensaikoon tms. koiran nähden (hieman piiloon)
- annetaan koiran lähteä hakemaan sitä – yleensä kaikki koirat raahaavat riistan puskaista esille – kehuminen
- riistan tuominen: sama kuin damin kanssa eli ei kädet levällään, vaan taputetaan käsiä yhteen ja jutellaan koiralle, jotta toisi näyttille, ohjaaja kyykyssä
- selän kääntäminen, jotta toisi ohjaajan kasvojen luokse esiteltäväksi tai puskan taakse piiloon juokseminen
- samaan tapaan riista vastaan kuin dami
- kantamisharjoituksia myös riistalla (koira hihnassa, mutkittelua)

NOME-treenit

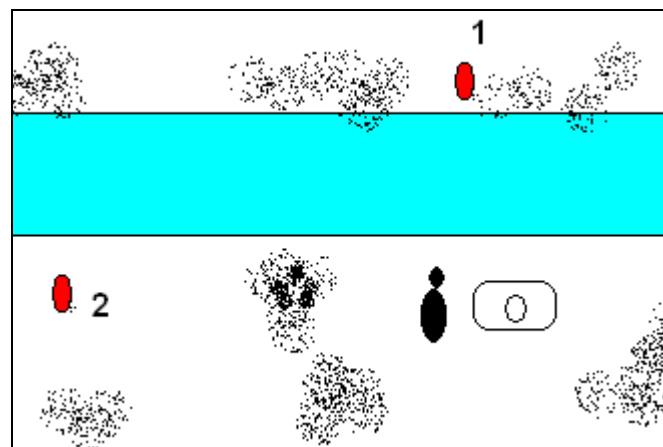
Yliutto (ALO)

- koira lähellä rantaa, jottei lähde kiertämään vaan menee suoraviivaisesti veteen
- damin heitto puron toiselle puolelle, avustaja laittaa sen sopivasti melko lähelle rantaviivaa näkyville
- lähetys läheltä rantaa yli damille
- kun koira on damilla, kutsutaan koira heti luokse – ei saa kiertää vaan samaa reittiä takaisin
- sama, mutta dami kauemmaksi rannasta ja koiran lähettäminen kauempaa



Yliutto ja markkeeraus (ALO)

- yliuittodami puron yli (1)
- helppo ykkösmarkkeeraus (2) rannan suuntaisesti
- lähetetään koira hakemaan yliuittodami
- sen tuotua koiran kääntö rintamasuunnassa kohti markkeerausta ja sen hakeminen

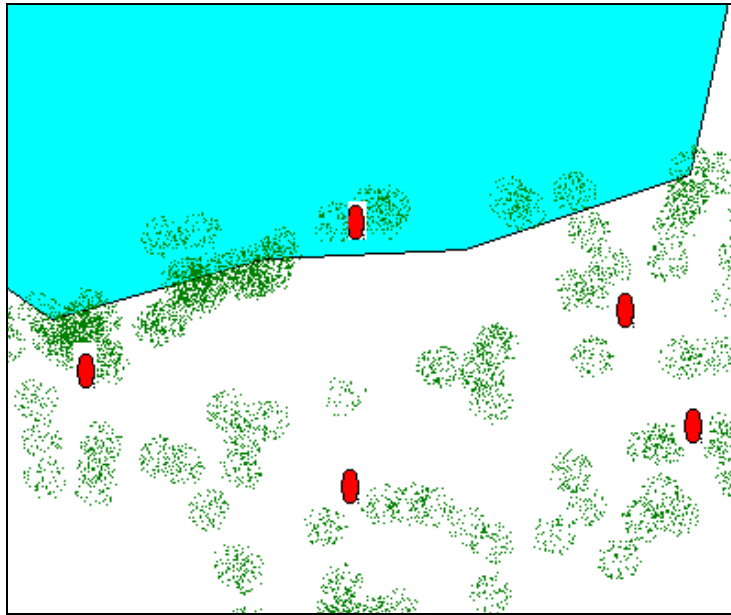


Malti ja markkeeraus (ALO)

- kaksi ohjaajaa koirineen toisiaan vastatusten
- toinen seurauttaa koiraa, toisella koira istumassa vieressä
- se, jolla koira istuu vieressä, heittää toiselle parille markkeerauksen (samalla tämä pysähtyy ja koira istuu)
- markkeerauksen hakeminen ja osien vaihto, kun dami on saatu toiselle ohjaajalle
- samaa voi tehdä myös niin, että ohjaajia on rivissä vastatusten toisiaan useampia, vuorotellen heittoja ja noutoja


Haku (ALO)

- rantakasvillisuuteen on tehty valmiiksi hakualue, jossa useita dameja
- tullaan koiran kanssa paikalle, koira päästetään vapaaksi ilman erillisiä käskyjä
- lähdetään kävelemään alueella ja annetaan koiran juoksennella vapaasti kuten lenkillä
- jos koira saa hajun damista, sen pitäisi etsiä se → kehutaan ja palkitaan koira
- toistettuna koiran pitäisi huomata, että alueella on dameja → alkaa etsiä niitä itsenäisesti tuulta hyödyntäen
- ohjaaja kulkee rauhallisesti koiran mukana alueen läpi



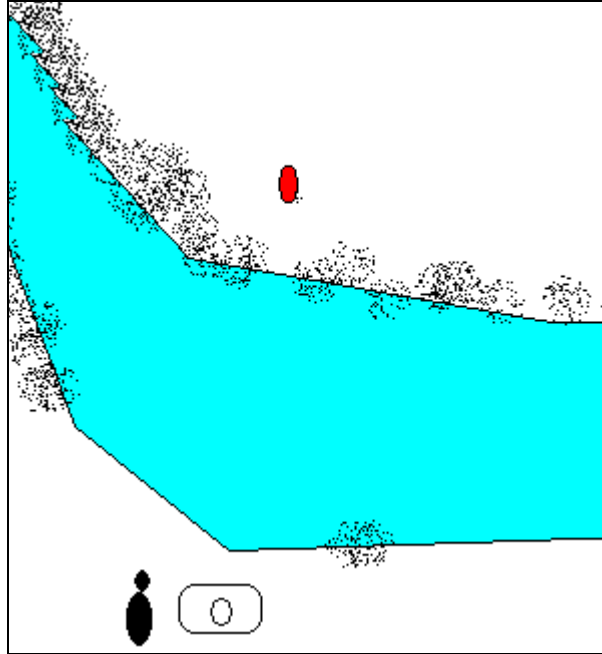
Ohjaus-markkeeraus (AVO-VOI)

1. heitetään markkeeraus
2. lähetys eteen ohjaukselle, pusikossa tennispallo (koira ei ole nähnyt sen laittamista)
3. pysäytys puskan luokse, istuminen ja lähihakupillitys puskaan
3. markkeerauksen hakeminen ohjauksen jälkeen



Markkeeraus ja ohjaus joen yli (AVO-VOI)

- markkeeraus puskiensa taakse joen yli (1-markk.)
- lähetys suoraviivaisesti yli kohti damia
- sen jälkeen samaan paikkaan viedään ohjaus (koiran näkemättä) → ohjaus joen yli puskiensa taakse ohjaukselle



- koira, joka ei vielä osaa ohjausta puskiensa taakse: lähetetään koira veteen ohjauksen suuntaan (ilman että vedessä on mitään – heitetään sinne kivi)
- kun koira on uinut jonkun matkaa ohjaajan käskyttäessä sitä eteen → heitetään markkeeraus koiran eteen
- sama, mutta heitetään kivi pitemmälle → markkeeraus koiran eteen
- sama, mutta markkeeraus lentää vastarannalle
- sama, mutta ei enää heitetä markkeerausta vaan koira hakee ohjauksen rannalta

