

VOITTAJA- JA ERIKOISVOITTAJALUOKAN LIIKKEET

Tekniikka ja tekeminen

- Molemmat tärkeitä
- Joissakin liikkeissä painotus tekniikassa ja joissakin tekemisessä tai sitten molemmissa → liikkeiden vaikeus
 - Kaukokäskyt: nopeat vaihdot vai liikkumattomuus
 - Luoksetulo: nopea pysähtyminen vai kova vauhti
 - Seuraaminen: hyvä vire ja kontakti vai oikea paikka jne.
- Nopeus: otettava huomioon kaikissa liikkeissä paikallaoloja, idioottia ja seuraamista lukuunottamatta
- Vauhtiliikkeet ja malttiliikkeet

Ennakoiminen

- Virheiden ennakoiminen: monissa liikkeissä on ns. tyyppivirheitä, jotka olisi hyvä osata ennakoida ja harjoitella ne ”pois” / olla tekemättä niitä
- Koiran rotuun tai luonteeseen, opetustapaan, palkitsemistapaan tai kouluttajaan liittyviä virheitä
 - seuraaminen ja huono liikkeellelähtö → jätätys, kontakti putoaa
 - seuraaminen ja palkitseminen oikealta → vinotus
 - luoksetulo ja taaksepalkitseminen → vino seisominen
 - makupalat ruudussa → nuuskiminen jne.

Ihannekoesuoritus

- Ko. koiran (yksilö, rotu, luonne) mukainen ihannesuoritus ko. liikkeessä vs. koesääntöjen mukainen ihannesuoritus
 - Kohtaavatko?
 - Missä eivät kohtaa / kohtaavat?
 - Voiko asialle tehdä jotain?
- oman maun mukainen ihannesuoritus vs. sääntöjen mukainen suoritus

Kokeenomaisen harjoittelu

- Tavoitteena päästä harjoituksissakin tekemään kokeenomaisia suorituksia.
 - Ei etukäteisvirittelyä kehässä
 - Ei palkkioita kehässä
 - Ei apuja
 - Ei höpöttelyä jne.
- Koko liikekokonaisuus läpi
- Useampi liike peräkkäin
- Liikkeenohjaaja ja tuomari

PAIKALLAOLOT

- Liikkeenohjaaja käskyttää (käsky, nyökkäys, pysähtyminen)
- Ohjaajan elekieli? Liiallinen elekieli?
- Virittelysanat, hengitystekniikat
- Rauhallisuus ja keskittyminen makuussa

Istuminen

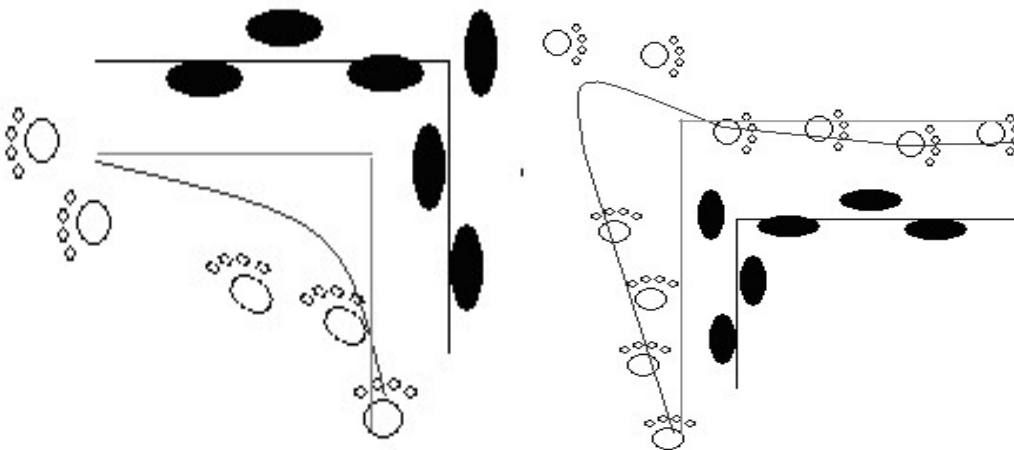
- Keskittyminen ohjaajaan, ei ympäristöön
 - etupalkat
 - ohjaajalla piilossa palkat
- Istumassa pysyminen: pitkät istumiset; arkielämässä istumiset; istuttava vaikka olisi tylsää tai kaveri menee maahan; maan nuuskimattomuus; ei saa rapsutella; rauhallisuus ja levollisuus, mutta ei nukkuminen

Makuu

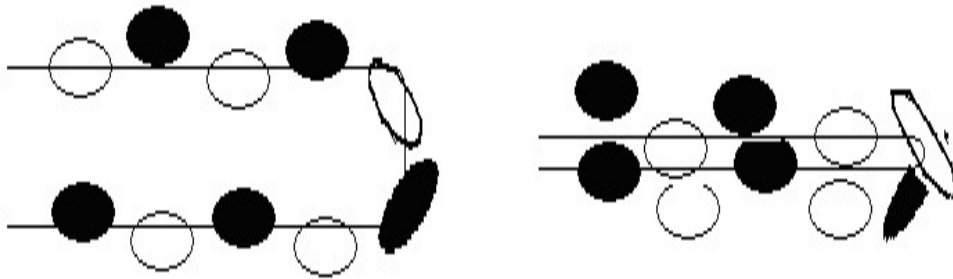
- Hyvä ja nopea maahanmeno – AINA, myös liikkeen alussa
- Yksitellen maahan (EVL), ei reagoi toisten käskyihin, ei ennakoi, kuuntelee ohjaajaa
- Epäsäännöllisin väliajoin maahan / istumaan
- Yksitellen nouseminen istumaan
- Pää maassa vai ei? Koirasta riippuvaista
- Keskittyminen huono – voi auttaa TAI voi tulla entistä levottomammaksi, kun ”ei pysty” pitämään päätä maassa
- Tehtävä makuun aikana = pää maassa = ei vaihtelee asentoa
- Ei saa kuitenkaan nukkua
- Ei saa vaihdella liikaa (pää maassa / ei maassa jne.)

SEURAAMINEN

- Suora asento
- Liikkumistahti koiran mukaan, selkeät rytminmuutokset
- Ravi / peitsi / laukka
- Kontakti – minne? Katkonainen / kestävä / ei ollenkaan
- Sivusuunnassa ei edistämistä (yleisin virhe...)
 - Koiran LAPA ohjaajan jalan kohdalla
- Ei estämistä / liian tiivistä
- Leveyssuunnassa sama paikka (koiran tahti voi vaikuttaa tähän)
- Peruutus: suora peruuttaminen
- Käännökset: kulmat eivät pyöreitä



- Täyskäännös: ei lenkkiä, vaan askellus paikalla



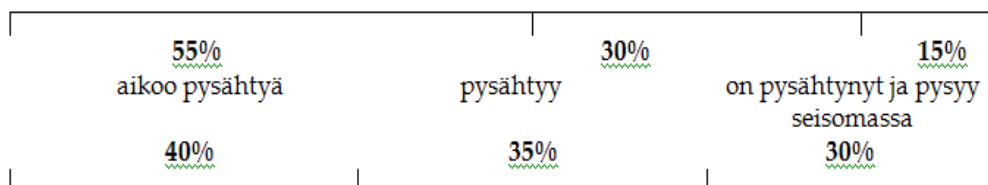
- Paikalla kääntymiset: ei askelia eteenpäin kääntyessä
- Askeleet: sivusuuntainen siirtyminen koko ajan

LIIKKEESTÄ PYSÄHTYMISET

- Kaikki pysähtymiset ensin varmaksi käskysanan kanssa, sitten vasta liikkeeseen mukaan
- Tekniikka pysähtymisissä: HETI seis → autetaan tarpeen mukaan
- Sallitut avut: tietty jalka, käden asento, katseen suunta
- Istuminen vaikea: hitaassa käynnissä helpompi aloittaa kuin normaalissa käynnissä
- Suorat asennot idiotissa: palkat edessä, palkkaaminen koiran eteen, erikseen koiran kiertäminen, suora seuraamisasento, ohjaajan liikerata suora, kiertäminen vastapäivään
- Idiotissa tulee helposti ongelmia istumisessa: takaperinketjuttaminen liikettä kasatessa, hyvä seuraaminen, ei liian suurta eroa kokeen ja treenin välillä, autetaan jos siltä tuntuu

LUOKSETULO

- Hyvä maahanmeno alussa, virityssana luoksetuloon
- Nopeus riittävä, mutta ei sama kuin suorassa luoksetulossa (riittääkö ravi?)
- Läpijuoksut, takaperinketjuttaminen → ennakoinnin välttäminen



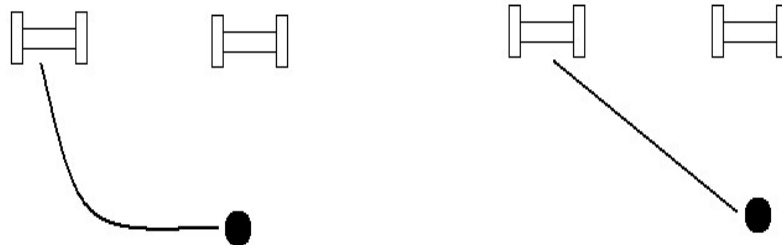
Esimerkki kahdesta koirasta ja miten niitä palkitaan luoksetulon pysäytyksestä.

- Osaako koira pysähtyä teknisesti oikein ravista? Entä laukasta? ← ohjaaja voi auttaa koira sen ollessa lähellä ohjaajaa ☑ nämä ensin kuntoon, sitten vasta luoksetulossa seisautuminen
- Etujalat seis –varmistaminen (seiso)
- Heitto, vartaloheet, käsimerkki, apuheittäjä, taaksepalkitseminen, target, hihna, esteet, agility, leikkiminen koiran kanssa + eleet
- Pallon/makupalan heitto: ei sovi kaikille, koira voi oppia kääntymään vinoon, astelemaan kuitenkin, ei tajua, mitä tekee
- Heiton oltava riittävän nopea ja tarkka
- Koiralle asti / ohi
- Matkan pidentäminen



NOUTAMINEN

- Metalliesine: mukava noutaa, ei liian rajusti, hyvä ote
- Leikkiminen metallilla
- Etsiminen
- Hyppiminen ja epätasainen maasto
- Teippi tms. ympärillä, hampaiden kunto?
- Ohjattu nouto: suunnat aluksi selkeästi erikseen ja selkeästi vinoon



- Opettaminen ilman kapuloita: makupala-alustat, target, lelu
- Heitto ja/tai vienti koiran taakse – sivulle
- Matkojen pidentäminen melko pian
- Esineiden välinen etäisyys n. 10m (aina)
- Keskimäinen esine: heti, pian tai kun liike on valmis
 - Keskelle aluksi jotain ei-niin-kivaa
- Hyppynouto: opetettu jo alokasluokassa
- Kiertämättömyys: ohjaajan juttuja! Heitä kapula suoraan...
 - Erikseen kiertämisharjoituksia, joissa koira lähetetään vinosta tai kutsutaan vinosta esteen yli
 - Lähettäminen pelkälle hypylle ilman noutoa
- Esteen riittävä korkeus: ei vain juuri ja juuri säkäkorkeus
- Matka n. 3m

TUNNISTUSNOUTO


- Erikseen etsiminen (nuorelle koiralle!) ja noutaminen
- Etsimisliike, ei nouto!
- Tunnarikapuloista piittaamattomuus: seurautus ja luoksetulot yli
- Piilottelumenetelmät helpoimpia opetustapoja
- Ei liian nopeasti noutoa, vaan aluksi riittää esineen merkkäminen
- Palautusvauhti harjoitellaan erikseen
- Kiireettömyyden tuntu noudossa alusta asti: odotellaan rauhassa, että koira etsii
- Palkitseminen ei ylitsevuotavaa, etenkin jos kyseessä on kuuma koira

RUUTU

- Irtaantuminen tehty jo aikaisemmin
- Apuja vai ei – molemmissa puolensa
 - Mielellään vain vähän apuja
- Vauhtiruutu: apujen käyttö ok
 - Lelu
 - Makupalakuppi / -alusta
 - Mennään yhdessä ruutuun
 - Kutsutaan koira ruutuun
 - Kaksi koira kilpajuoksua ruutuun
 - Ruutu osa esim. agilityrataa
- Ei liikaa toistoja: koiran pitää mennä ruutuun vauhdikkaasti ja halukkaasti
- Keskikohdan tms. opettaminen erikseen ilman apuja
 - Lähellä ruutua, kun menee keskelle → kehu + palkka
 - Näytetään oikea kohta
- Pysähtelyt kesken matkan: odotetaan tai uusi käsky tai koira pois
 - Apuheittäjä
 - Heitto koiran mennessä kohti ruutua
 - Yllätyspalkkio ruudussa
- Keskeltä sisään meneminen
- Ennakoimattomuus ruudun sisällä
 - Palkkion / kohteen sijoittelu / antamistapa
- Hyvä pysähtyminen = heti
- Hyvä maahanmeno = heti
- Ohjaaminen ruudussa tai ruudun läheltä ruutuun
- Hyvä seuraamaan tuleminen ruudusta
 - Koiran nimi
 - Pään kääntäminen, ei vartalo
- Ruudun etsiminen kentältä
 - Monta ruutua
 - Yksi ruutu salaa koiralta tehtynä
 - Katseen vaikutus
- Virittelysanat ennen lähettämistä
 - Ei koskemista koiraan
- Käsimerkin laajuus ja kesto + katseen suunta
- Erilaiset ruutumerkit
- Ruudun merkkaaminen nauhalla tms.

MERKKI

- Missä vaiheessa opetetaan vrt. ruutu?
- Erilainen merkki aluksi kuin ruudussa
- Isompi ja havaittava
- Kiertäminen helppo tapa
 - Vaarana liian laajat kaarrokset tai tiiviit kiertämiset
- Seisominen: ei ennakointia
- Missä paikassa seisoo?



- Nopea pysähtyminen
- Karkaaminen merkiltä läpi ohjatussa!

KAUKOKÄSKYT

- Valitaan tekniikka, jota noudatetaan
- Paras etu- tai takajalat paikoillaan koko ajan
 - Nopeus?
- Napa paikallaan: sekavat liikkeet, seilaamista edestakaisin helposti
- Vahvista vain oikeita vaihtoja
- Autetaan tekniikassa koiraa tarpeeksi!
- Sivusuuntainen liike? (taaksepalkitseminen?)

PISTEMENETYKSIÄ TOKOSSA

YLEISESTI

- Toistettu käsky, koiran nimen käyttö, käsimerkki käskyn kanssa -2 pistettä
 - paitsi alokkaassa perusasentoon nouseminen, kaukokäskyjen lisäkäskyt, ruudun lisäkäskyt joskus
- Oma-aloitteisuus tai perusasentoon nousemisongelma -2 pistettä
- Kolmas käsky → 0 (paitsi avo kaukokäskyjen ensimmäinen nouseminen)
- Ohjaajan elekieli, tehosteet, voimakkaat käskyt
- Hidas suorittaminen
- Rodunomainen suoritus?

PAIKALLAOLO

- Ei mene maahan kuin vasta kolmannella → 0
- Viivästetty käskyttäminen → -2
- Liikkuu paikaltaan liian paljon (1-2 mittaa) → 0
- Asennonvaihto: milloin tekee, vaikuttaa arvosanaan sekä luokka
- Ääntely alentaa arvosanaa, samoin vino asento, nuuskuttelu, levottomuus, hidas maahanmeno, huono istumaannousu jne.
 - levottomuus: saa katsella hieman ympärilleen, kunhan se ei ole levotonta
 - pää maassa: maassa koko ajan / lähes koko ajan – muuten levotonta

SEURAAMINEN

- Seuraa liian kaukana tai liian tiiviisti ← n. 10cm väli koiran ja ohjaajan välillä säännöissä
 - koskeminen, nojaaminen
- Vinot perusasennot, hitaat istumiset, ei istu loppuun asti
- Ei yhtään perusasettoa → 7 tai vähemmän
- Lisäkäskyt (-½-1 / käsky)
- Hyppiminen, seilaaminen, jättäminen, poikittaminen jne.
- sivuaskelissa vinottaminen, jääminen jälkeen
- käänöksissä nojaaminen, estäminen, jättäminen
- ääntely
- kontaktin puuttuminen (evl:ssä virhe?)

LIIKKEESTÄ PYSÄHTYMISET

- Liikkeestä pysähtymiset: jos koira ei tee oikeaa asentoa → 0
- Lisäkäsky annettava välittömästi 2 askelta aikana (-3-5)
- Koiralla aikaa pysähtyä 1 tai 2 mittaansa → pistemenetykset sen mukaan
 - Yli tuon → 0
- Hitaus -1-4 pistettä (koiran pitää tehdä HETI)
- Vinot asennot, huono perusasento
- Liikkuminen ohjaajan palatessa
- Ohjaajan paluu koiran luo n. ½m koirasta

LUOKSETULO

- Hidas vauhti, riittääkö ravi?
 - sama nopeus koko ajan, hyvällä vauhdilla, josta pystyy pysähtymään
- Huono eteenistuminen (kauas, vino, liian tiivis)
- Huono sivulletulo (kieppi, hyppiminen, hitaus)
- Koskee ohjaajaan -1-2, törmää -2-3
- Huonot pysähtymiset (3 mittaa aikaa pysähtyä) tai ei pysähdy ollenkaan
- Onko läpijuoksu aina 5 avossa?

NOUTAMINEN

- Varastaa heitettäessä → 0
- Varastaa -2-4 pistettä
- Pudottaa matkalla -2-3
- Pudottaa matkalla ja nostaa käskystä -4-5
- Ottaa rajusti, leikkii -1-5
- Hidas vauhti tai otto -1-3
- Törmää palautuksessa -1-3
- Pureskelee -1-5
- Uusintaheitto -2

KAUKOKÄSKYT

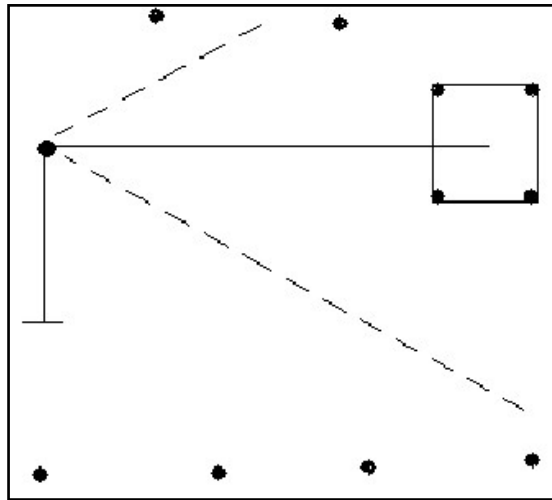
- Asentojen puhtaus: istuu loppuun asti jne.
- Nopeus
- Lisäkäskyt -1
- Eteneminen 1 tai 2 mittaa → 5
- Ei tee yhtä asentoa – riippuu, missä vaiheessa ja voiko tehdä seuraavan asennon
- Ennakointi
- Liikkuminen: nettosiirtymä ts. kaikkiin suuntiin, edestakainen liike, sivusuuntainen liike

HYPPI

- Kiertää hypyn johonkin suuntaan → 0
- Koskee hyppyyn -2 (vähintään)
- Jojohyppy -5 tai 0
- Väärä asento hypyn takana -2-3

YLIVAIKEAT HARJOITUKSET

- harjoitukset, jotka ylipitkillä ajoilla tai matkoilla tai muuten vaikeampina kuin kokeissa
- tavoitteena on tehdä koetilanteesta koiralle helpompi, kuin mitä on harjoiteltu → onnistumisen todennäköisyys kasvaa
- koeliikkeitä on helppo vaikeuttaa yli sen, mitä sääntökirjassa sanotaan.
- häiriöt:
 - Kenttää voidaan muokata siten, että se on hankalampi kuin kokeessa (omituisen muotoinen, noutoesineet kentän reunalla jne.).
 - epätasainen kenttä
 - leluja tai makupaloja kentällä
 - huonosti näkyvät merkit



Esim. ruutuun lähettäminen: monet koira pyrkivät luoksetulon lähtöpisteeseen (kuvassa ollut oikealla alhaalla) tai ruutumatkalla oleville häiriömerkeille ruudun sijaan.

- Yksi tapa vaikeuttaa harjoituksia on yhdistellä liikkeitä toisiinsa tai tehdä kokonaan omia liikekokonaisuuksia
 - temppuradat

